

Памятка для иногородних пациентов


Пошаговый план: как сделать операцию
в ГKB №24 бесплатно по ОМС

ПОДАЙТЕ ЗАЯВКУ




Позвоните или заполните форму обратной связи на сайте и куратор подскажет, какие документы, анализы и обследования нужны для плановой госпитализации

СОБЕРИТЕ ДОКУМЕНТЫ




Получите форму 057/у в поликлинике по месту прикрепления и сдайте анализы любым удобным способом: бесплатно в своей поликлинике или платно у нас с получением результатов в тот же день

СВЯЖИТЕСЬ С КУРАТОРОМ



Вы должны связаться с куратором сами любым удобным для вас способом по номеру телефона или по почте, чтобы передать ему необходимый пакет документов и сообщить, что у вас все собрано

ВЫБЕРИТЕ ДАТУ ГОСПИТАЗИЗАЦИИ




В течение трёх дней с вами свяжутся для согласования даты госпитализации по номеру телефона **+7 (800) 700-81-66**

ПРИЕЗЖАЙТЕ НА ЛЕЧЕНИЕ



В день госпитализации возьмите оригиналы всех документов. Необходимые в послеоперационном периоде исследования выполняются в рамках полиса ОМС (бесплатно). С собой необходимо привезти препараты, которые пациент принимает на постоянной основе

ОБРАТНАЯ СВЯЗЬ



После выписки на следующий день вам позвонит куратор, чтобы уточнить самочувствие и при необходимости организует онлайн-консультацию врача для дальнейших рекомендаций